

# DOENÇAS TRANSMITIDAS POR VETORES: DENGUE

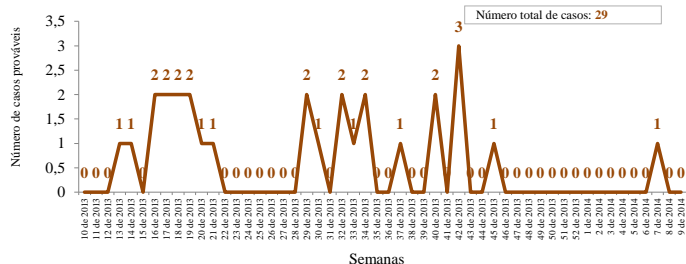
## BOLETIM EPIDEMIOLÓGICO

Semana 10/2013 à Semana 32/2015

### 1.º PERÍODO PÓS SURTO (semana 10/2013 à semana 9/2014)


#### Número de casos prováveis

Evolução do número de casos prováveis de febre de dengue, RAM, entre as semanas 10/2013 a 9/2014



#### Número de casos confirmados (IgM)

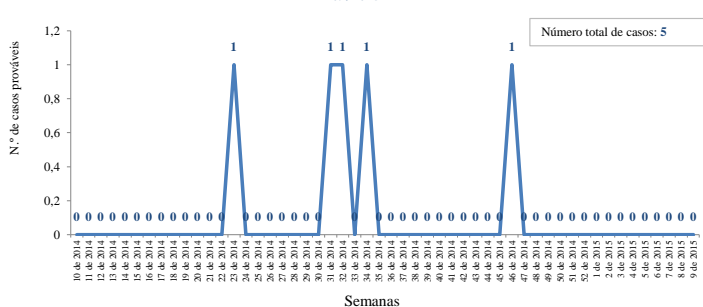
Evolução do n.º de casos confirmados laboratorialmente (IgM), RAM, entre as semanas 10/2013 a 9/2014



### 2.º PERÍODO PÓS SURTO (semana 10/2014 à semana 9/2015)

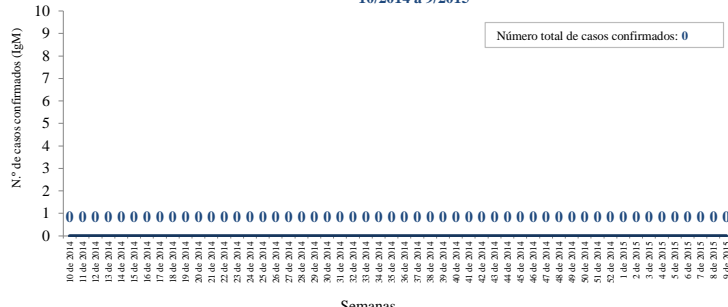
#### Número de casos prováveis

Evolução do n.º de casos prováveis de febre de dengue, RAM, entre as semanas 10/2014 a 9/2015



#### Número de casos confirmados (IgM)

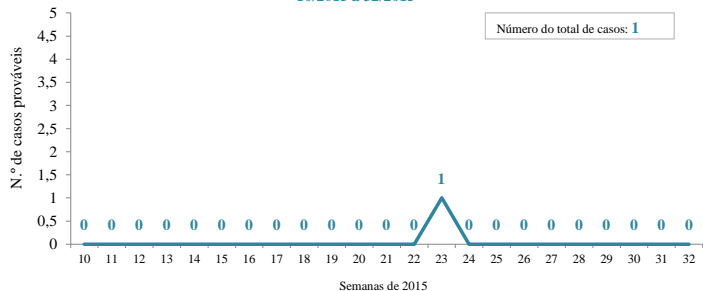
Evolução do n.º de casos confirmados laboratorialmente (IgM), RAM, entre as semanas 10/2014 a 9/2015



### 3.º PERÍODO PÓS SURTO (semana 10/2015 à semana 32/2015)

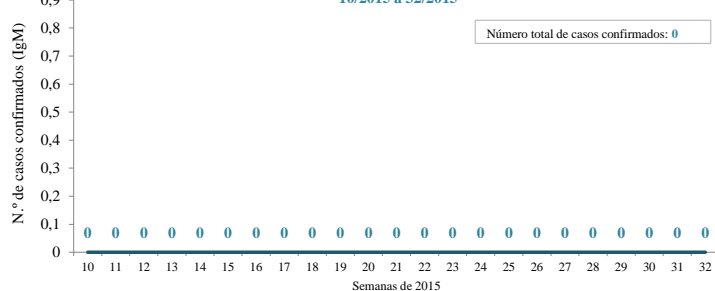
#### Número de casos prováveis

Evolução do n.º de casos prováveis de febre de dengue na RAM, entre as semanas 10/2015 a 32/2015



#### Número de casos confirmados (IgM)

Evolução do n.º de casos confirmados laboratorialmente (IgM), RAM, entre as semanas 10/2015 a 32/2015



Na semana 23/2015 foi notificado um caso provável de dengue que cumpria o critério clínico mas sem link epidemiológico. O caso foi investigado laboratorialmente e não foi confirmado.

### Taxa de incidência por concelho (/10.000 habitantes)

